

# 6. Die Rolle des Staates



## Inhalt:

6.1 Staat und Wirtschaft

6.2 Wirtschaftspolitik

## Lernziele:


- Sie können mit Hilfe von Kurzvideos zwei wichtige Begründer von wirtschaftspolitischen Modellen erfassen und deren Ideen verstehen.
- Sie können mit Hilfe von Infotexten ein kurzes, informatives Video zu einem wirtschaftspolitischen Thema erstellen.

6.1 Staat und Wirtschaft

**Arbeitsauftrag 1**


a. Schauen Sie sich das Kurzportrait von Adam Smith an! Notieren Sie, welche Meinung er vertrat!

- 
- 
- 
- 
- 
- 



b. Schauen Sie sich das Kurzportrait von Karl Marx an! Notieren Sie, welche Meinung er vertrat!

- 
- 
- 
- 
- 
- 



Wie viel Staat braucht es? Was soll er alles kontrollieren? Wo muss der Staat schützend eingreifen und wo ist es nur Verschwendung von Steuergeldern? Diese Fragen sind nicht einfach zu beantworten. Es gibt aber zwei Gedanken-Modelle, die die beiden Extreme darstellen.

**Arbeitsauftrag 2**

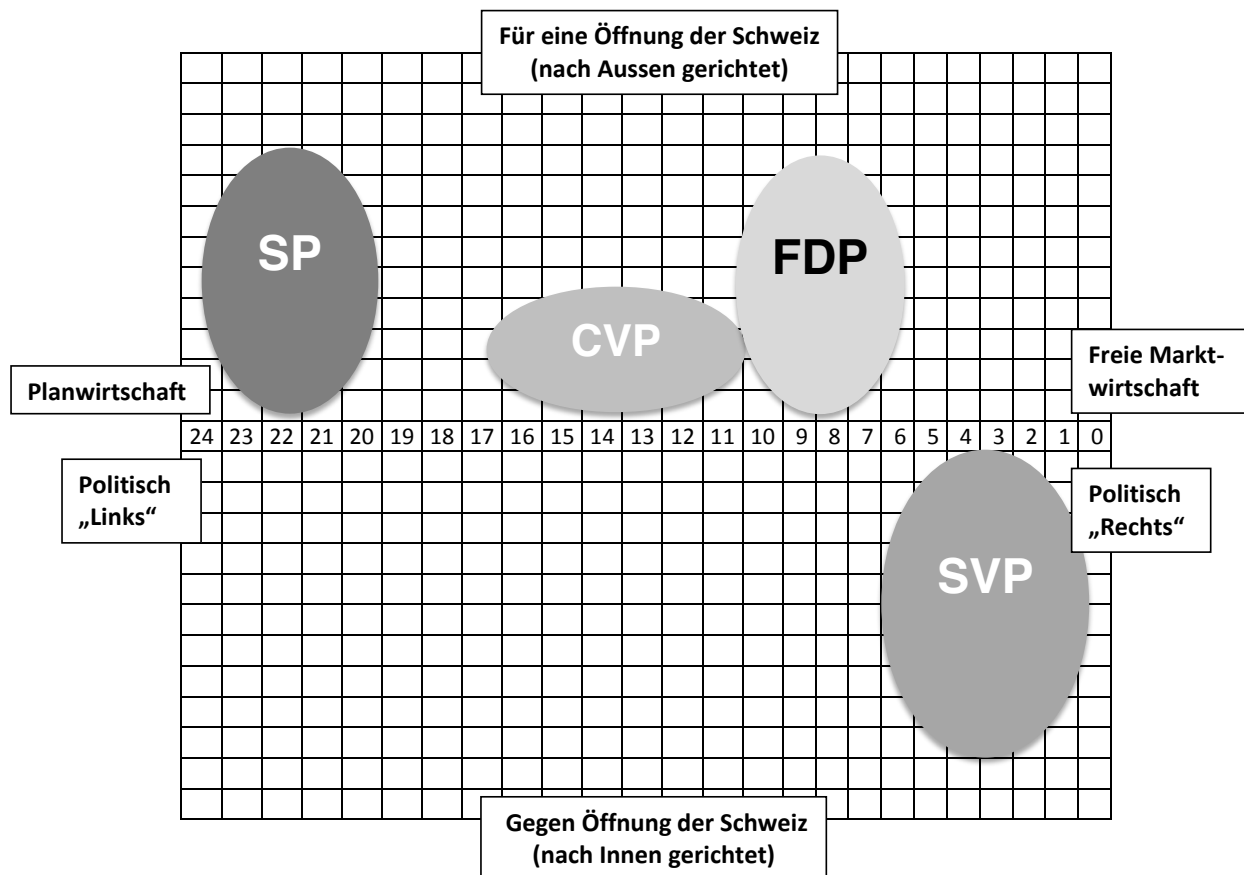
Lesen Sie im Buch „Gesellschaft“ die Seiten 190 – 191! Füllen Sie die leeren Kästen!

	<b>Freie Marktwirtschaft</b>	<b>Planwirtschaft</b>
<b>Person</b>		
<b>Name Denkmodell</b>		
<b>Beschreibung</b> (Beschreibe in deinen eigenen Worten)		
<b>Wie viel Staat?</b>		
<b>Was soll gefördert werden?</b>		

**Arbeitsauftrag 3**

Wie stehen Sie zum Thema: „Wie viel Staat braucht es“? Beantworten Sie die Fragen und tragen Sie ihr Resultat in das Diagramm unten ein!

Fragen	Ja	Eher Ja	Eher Nein	Nein
Würden Sie die Einführung einer Frauenquote (festgelegter Anteil an Frauen) in den Verwaltungsräten grösserer Unternehmen <b>befürworten</b> ?				
<b>Sollen</b> Betriebe ab einer bestimmten Grösse verpflichtet werden, Ausbildungsplätze für Lehrlinge anzubieten?				
Die Kantonalbanken sind ganz oder mehrheitlich im Eigentum des Staates. <b>Befürworten</b> Sie deren Privatisierung?				
Heute besteht zwischen den Kantonen und Gemeinden ein Steuerwettbewerb, durch den je nach Gemeinde und Kanton unterschiedlich hohe Steuern bezahlt werden. Würden Sie einen Wechsel zu Schweiz weit einheitlichen Steuern <b>befürworten</b> ?				
Sollen die Steuern für Gutverdienende <b>erhöht</b> werden?				
<b>Soll</b> die Post verpflichtet werden, ein flächendeckendes Poststellennetz aufrechtzuerhalten?				
<b>Befürworten</b> Sie die Einführung eines für alle Arbeitnehmenden gültigen Mindestlohnes von 3'800 CHF pro Monat (für eine 100%-Stelle/40-Stunden-Woche)?				
Sind Sie <b>gegen</b> eine vollständige Liberalisierung der Ladenöffnungszeiten (Geschäfte können die Öffnungszeiten nach freiem Ermessen festlegen)?				
<b>Summe:</b>				
<b>Faktor:</b>	<b>3 x</b>	<b>2 x</b>	<b>1 x</b>	<b>0 x</b>
<b>Gesamttotal:</b>				



## 6.2 Wirtschaftspolitik

Die Wirtschaftspolitik umfasst die Gesamtheit aller staatlichen Massnahmen, die darauf abzielen, die Lebensqualität möglichst vieler Menschen in einer Gesellschaft zu verbessern.

Die Wirtschaftspolitik hat folgende Ziele:

- Hoher Wohlstand
- Tiefe Arbeitslosigkeit
- Stabile Preise
- Nachhaltige Staatsfinanzen


### Arbeitsauftrag 1

- a. Teilen Sie sich in 3er Gruppen auf. Entscheiden Sie sich für eines der vier folgenden Themen und lesen sie sich erst einmal ein:
- A. Hoher Wohlstand (Lehrmittel Gesellschaft S. 192, ½ Seite oben)
  - B. Tiefe Arbeitslosigkeit (Lehrmittel Gesellschaft S. 192, ½ Seite unten)
  - C. Stabile Preise (Lehrmittel Gesellschaft S. 193)
  - D. Nachhaltige Staatsfinanzen (Lehrmittel Gesellschaft S. 194)



- b. Nach dem Sie das Thema verstanden haben, erstellen Sie **selber ein Video** (welches Sie mit dem Smartphone aufnehmen), in dem Sie das Gelernte ihren Mitschülern erklären. Das Video sollte nicht länger wie 1-2 Minuten sein. Sie dürfen selber vor der Kamera stehen oder nur das Plakat filmen. Wichtig ist, dass alle Teammitglieder einen Beitrag leisten.



- c.  Ist das Video im Kasten, senden Sie dieses per WhatsApp an Herr Birrer (079/400'54 48). Er wird die Videos auf einem Arbeitsblatt als QR-Code generieren, so dass Ihre Kollegen ebenfalls auf das Video zugreifen können.

- d. Sind Sie mit der Arbeit fertig, so beginnen Sie mit dem Repetieren des Stoffes. Die nächste Prüfung kommt bestimmt!